

排排网私募数据库

助力私募领域研究

2025年5月



CONTENTS

01

特色数据介绍

02

数据实际案例分享

03

数据字典使用指南



丰富的特色内容

PAGE 3



基础数据

- 50.7w+ 私募产品
- 12w+ 信托产品
- 17.3w+ 私募证券类产品
- 11900+ 私募证券类机构
- 23000+ 基金经理



尽调数据

- 甄选优质私募尽调
- 19000+ 份尽调报告
- 百亿私募覆盖84%
- 200+ 结构化字段



合规数据

- 监管部门**工商备案信息**
- 监管部门公示的**处罚信息**
- 法律诉讼
- 公司架构信息



行业数据

- 基金业协会**公示信息**
- 历史数据**全面追踪**
- 备案管理人历史统计数据
- 备案产品历史统计数据

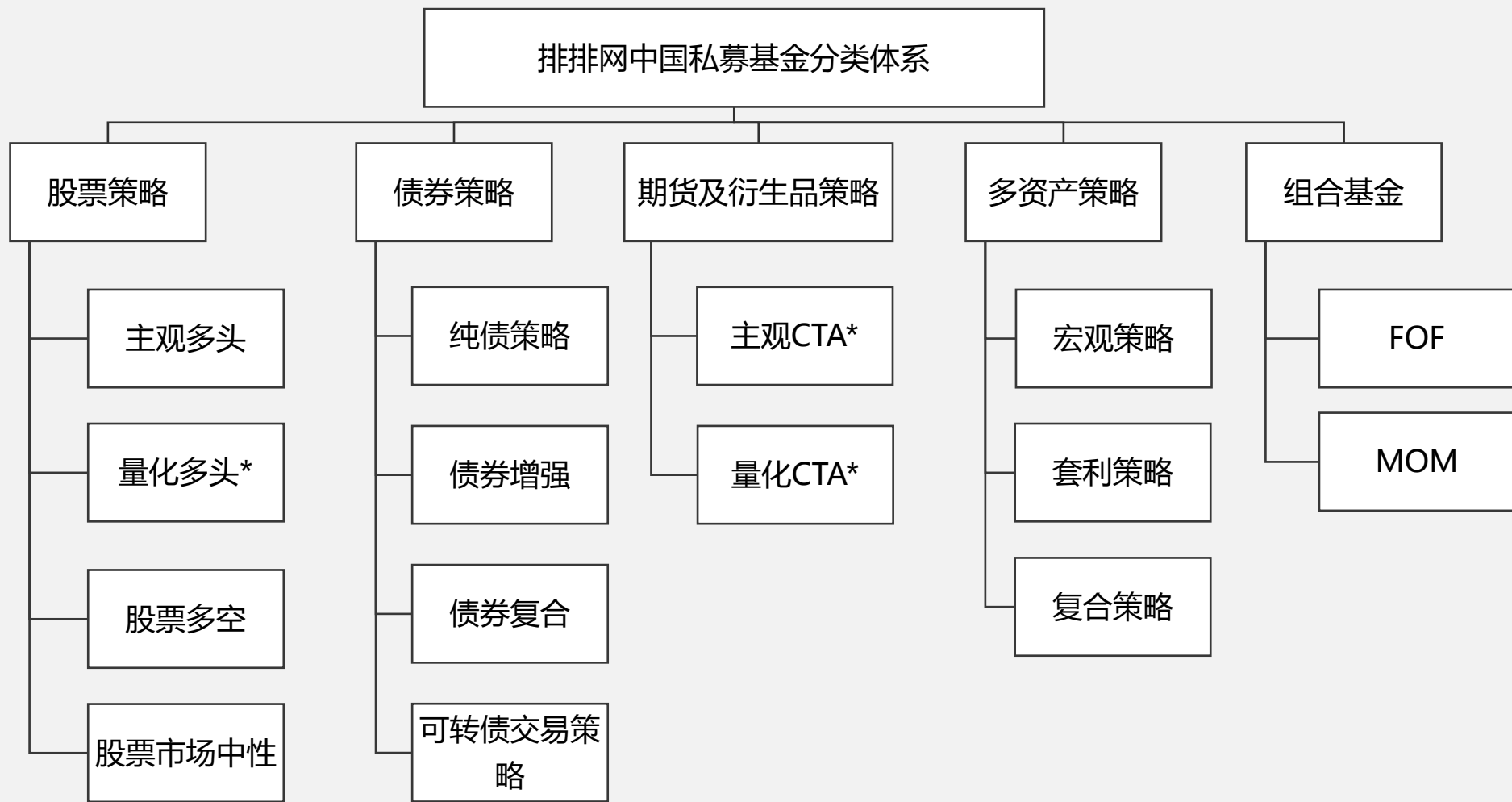


特色数据

- 86.8w+ 管理人大事迹**历史回溯**
- 511w+ 产品规模深入挖掘
- 4类人物标签辅助选择
- **策略、规模变更**追踪

特色数据 - 排排私募基金策略分类体系

PAGE 4



*量化多头策略继续细分为沪深300增强、中证500增强、中证1000增强和其他指增、量化选股

*主观CTA继续细分为主观趋势、主观套利和主观多策略

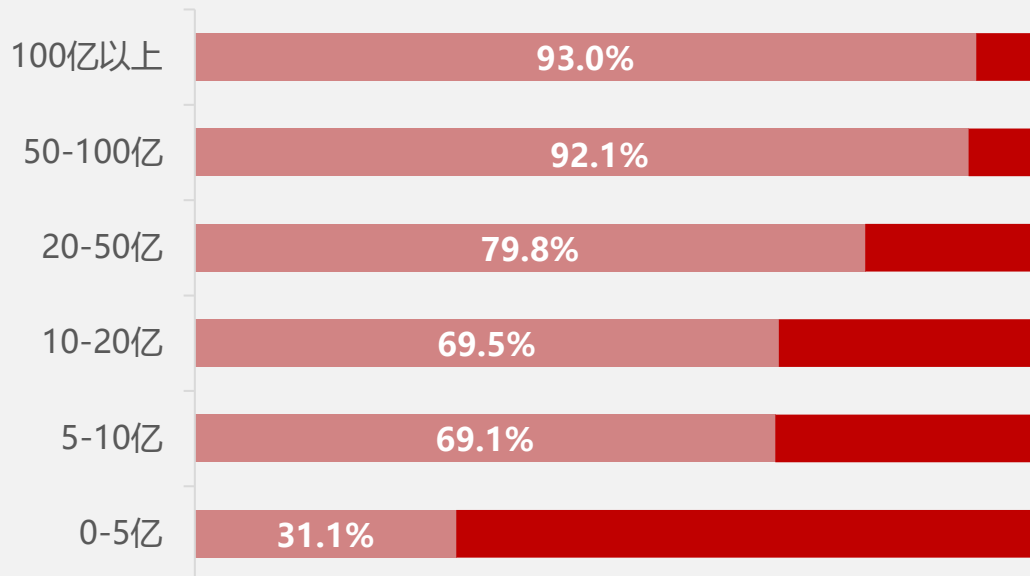
*量化CTA继续细分为量化趋势、量化套利和量化多策略

特色数据 - 1. 尽调数据

PAGE 5

排排网尽调数据覆盖50-100亿规模区间的机构尽调覆盖率达**92.1%**，100亿以上规模覆盖率**93%**。

私募证券公司覆盖度



01

独家专有

排排网独创私募尽调数据库，专有团队维护，现已存有**19000+**份尽调报告

02

维度广阔

设置**200+**个字段数据，全面覆盖私募公司、股权、团队、产品、投研和资金等基本情况

03

质检全面

专门的质检团队，对尽调数据设置**30+**项质检规则，进行自动化识别拦挡错误数据，定期全面质检，保证尽调数据准确性。

特色数据 - 2. 合规数据 (数据来源)

PAGE 6

专有数据库收集维护监管机构、企业工商备案公示信息等相关合规数据，一站式评估投顾合规基本情况。新增企业案件信息专栏，助力风险评估、管理人团队评估、财务健康评估、声誉风险测评。

监管机构信息

处罚信息
公司诚信信息
管理人特殊提示历史数据表
产品特殊提示历史数据表
注销信息
实控人信息
关联方信息
出资人信息
管理人最近一次重大事项变更表

企业备案信息

公司股权架构信息
限制高消费
经营异常
严重失信信息
公司历史规模区间
被执行人

企业案件信息

终本案件
诉讼关系
司法案件
立案信息
开庭公告
裁判文书

特色数据 - 2. 合规数据 (数据内容)

PAGE 7

表	字段内容	数据量
监管处罚信息	包括公司ID、处罚对象、处罚对象类型、处罚日期、详细链接等	3千+
监管公示诚信信息	包括失联机构、虚假填报、重大遗漏、违反八条底线、相关主体存在不良诚信记录等	14.4w+
公司注销信息	包括管理人名称、统一社会信用代码、登记时间、注销时间、注销类型等	2.2w+
监管公示实控人信息	包括公司ID、实际控制人名称、收录日期等	92.7w+
监管公示关联方信息	公司ID、关联方公司ID、收录日期等字段信息	46.4w+
监管公示出资人信息	包括公司ID、出资人类型、出资人ID、出资人名称、认缴比例等	227w+
企业登记基本信息	包括公司ID、公司中文名称、公司曾用名、成立日期、法定代表人等	4.5w+
企业登记信息变更	包括公司ID、公司名、变更类型、变更前信息、变更后信息等	53.7w+
公司股权架构信息	包括公司ID、股东ID、股东名称、持股比例、认缴日期、实缴额等	235.8w+
公司限制高消费	包括公司ID、限制消费令发布日期、限制消费类型、立案时间、案号等	1.3w+
经营异常	包括公司ID、做出决定机关、列入经营异常名录原因、列入日期、移出经营异常名录原因等	1.8w+
严重失信、失信信息	包括公司id、违法类别、列入严重失信名单原因、立案日期、执行法院等字段信息	0.6w+
终本案件	包括公司ID、终本时间、执行标的、未履行金额、立案时间等	1.0w+
行政处罚	包括公司ID、行政处罚决定书文号、违法行为类型、处罚内容、作出行政处罚决定机关名称等	0.3w+
被执行人	包括公司ID、立案日期、执行标的、执行法院、案件状态等	2.2w+
管理人特殊提示历史数据表	特别提示类型、特别提示信息 (如存在长期清算产品、关联机构数量超过5家等)	3.7w+
管理人最近一次重大事项变更表	管理人名称、备案编码、组织机构代码、提交日期、变更内容、变更状态、链接	2.4w+
诉讼关系	包括对方当事人、司法案件数量等	6.4w+
司法案件	包括案件名称、案件类型、案件身份、案由、案号、法院、最新审理程序等	6.7w+
立案信息	包括案号、案件身份、对方当事人、案由、立案时间、开庭时间、结束时间、案件状态等	6.0w+
裁判文书	包括案件身份、案由、案号、审判流程、案件类型、文书类型、涉诉金额、判决时间、判决结果等	7.7w+
开庭公告	包括开庭时间、案件身份、案由、案号、对方当事人等	6.9w+
基金特殊提示历史数据表	包括产品id、特殊提示类型、采集日期 (如规模低于500万、实缴比例低于认缴的20%)	74.0w+

数据截止日期: 2025年05月06日

特色数据 - 2. 合规数据 (演示案例一)

PAGE 8

#查询*****资产管理计划基金管理人的备案、监管处罚、监管公示诚信信息

示例SQL

```
SELECT fi.fund_name,ci.company_name,cbi.*,pf.*,cm.*
FROM `rz_hfdb_core`.`fund_information` fi
INNER JOIN `rz_hfdb_core`.`company_information` ci
ON fi.advisor_id=ci.company_id AND ci.isvalid=1
INNER JOIN `rz_hfdb_core`.`company_bussiness_information` cbi
ON fi.advisor_id=cbi.company_id
INNER JOIN `rz_hfdb_core`.`punish_info` AS pf
ON fi.advisor_id=pf.key_id AND pf.isvalid=1
INNER JOIN `rz_hfdb_core`.`company_integrity_map` cm
ON fi.advisor_id=cm.company_id AND cm.isvalid=1 AND
cm.is_latest=1
WHERE fi.isvalid=1
AND fi.raise_type=1
AND fi.fund_name='*****资产管理计划'
```

fund_name	company_name	company_used_name	incorporated...	legal represen...
资产管理计划	南京 投资有限公司	南京 投资咨...	36B 2	03-17

基金名称	管理人名称	管理人曾用名	
*****资产管理计划	南京*****投资有限公司	南京*****咨询有限公司	
企业备案基本信息			
公司成立时间	法定代表人	注册资本	实缴资本
20**/3/17	谢*	1000万	1000万
经营状态	人员规模	统一社会信用代码	组织机构代码
存续	少于50人	9132*****140Q	5*****14-0
企业类型	所属行业	企业地址	经营范围
有限责任公司(自然人投资或控股的法人独资)	租赁和商务服务业	南京市**区**路**号***室	项目投资; 实业投资; 投资管理; 投资顾问。(依法须经批准的项目, 经相关部门批准后方可开展经营活动)
监管处罚信息			
处罚日期	处分情况	处分详情链接	是否已整改
2021/12/3	**证监局关于对南京**投资有限公司采取出具警示函行政监管措施的决定 	http://www.****/content.shtml	否
监管公示诚信信息			
备案编码	备案日期	机构诚信信息	是否已整改
P****11	20**/4/1	三年内行政监管措施该机构于20**年12月3日被**证监局采取出具警示函的行政监管措施。 http://www.****/content.shtml	否

特色数据 - 3. 行业数据 (数据来源)

PAGE 9

专有数据库收录监管机构公示的资管行业数据、信托行业数据，动态维护管理人规模区间，网罗公示的高管履历及从业人员信息

1 资管行业统计数据

监管机构公示的公募、私募、基金托管行业、资产证券化行业等统计数据，包含产品数量及规模



2 信托行业统计数据

监管机构公示的信托行业数据，从信托资产、资金信托、证券投资信托、资金信托行业投向多个维度，统计信托分布规模数据

3 行业人员信息

网罗监管机构公示的高管履历信息，汇集监管机构公示的不同机构类型的从业人员信息，全面覆盖资管从业人员情况

特色数据 - 3. 行业数据 (数据内容)

PAGE 10

数据分类	表	字段内容	数据量	更新频率
资管行业统计数据	资产管理行业概览	包括统计时间、资管行业产品数量、产品规模等	6.9w+	月频/季频
	会员数据	包括统计时间、会员类型及数量、业务分类及数量、机构类型及数量等		
	公募基金行业数据	包括统计时间、基金数量、基金份额、基金净资产、管理人规模排名等		
	私募基金行业数据	包括统计时间、各类型产品数量及规模、规模区间分布等		
	私募资管行业数据	包括统计时间、各私募资管行业的产品数量、规模等		
	资产证券化行业数据	包括统计时间、各资产证券化产品数量、规模等		
	基金托管行业数据	包括统计时间、各类托管产品类型、数量、规模等		
	基金服务行业数据	包括统计时间、各类产品的数量及规模等		
	基金销售行业数据	各渠道公募基金销售保有规模占比		
	养老金数据	包括统计时间、国家、养老金规模及占比等		
信托行业数据	包括统计时间、各类型信托产品规模、各类型投向划分等			
高管履历	备案公司高管任职信息	包括公司ID、人物信息、任职单位、任职部门、职位、从业资格等	145w+	不定时更新
从业信息	基金从业人员信息	包含公司ID、公司类型、员工人数、从业资格、基金经理等	86.7w+	不定时更新

数据截止日期：2025年05月06日

特色数据 - 3. 行业数据 (演示案例一)

PAGE 11

#查询****资产管理行业2022年1季度各资管行业的产品数量

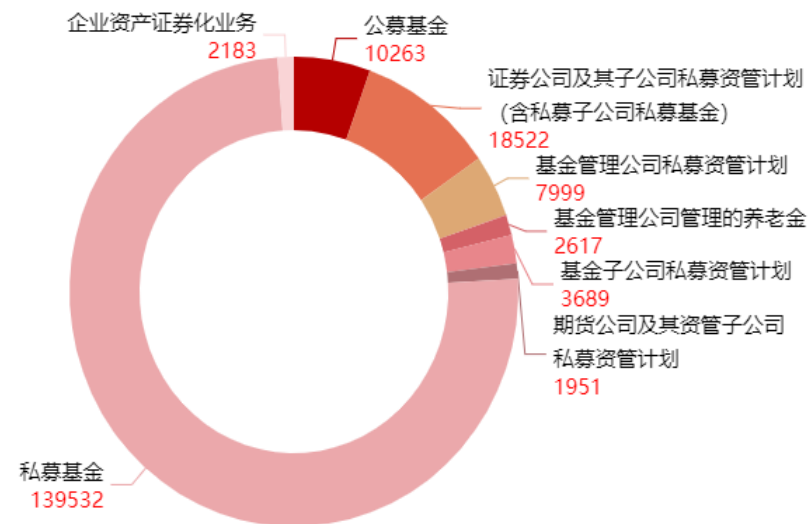
示例SQL

```
SELECT * FROM `pvn_stat_amac_asset_management_summary`  
WHERE stat_period_desc='2022年1季' AND isvalid=1
```

stat_period_desc	stat_period	sub_stat_period	stat_type	fund_amount	fund_scale
2022年3季	2022	3	9	185911	683394.450000
2022年3季	2022	3	1	139532	199850.080000
2022年3季	2022	3	2	10263	265856.870000
2022年3季	2022	3	3	2183	19700.850000
2022年3季	2022	3	4	18522	78985.940000
2022年3季	2022	3	5	7999	54761.010000
2022年3季	2022	3	6	2617	40715.350000
2022年3季	2022	3	7	3689	21042.940000
2022年3季	2022	3	8	1951	3649.350000

各类型资产管理业务存量 (产品数量)

单位: 只 2022Q3



特色数据 - 4. 特色数据 (数据来源)

PAGE 12

专有数据库收录排排网特色数据，涵盖排排网整理的管理人、产品、人物历史变动数据，尽调变更追踪数据，特色标签数据等。



管理人维度

管理人大事迹、公司历史规模区间、管理人变更表、管理人九号牌照、私募基金管理人登记办理流程公示、策略代表产品 (5张表单)



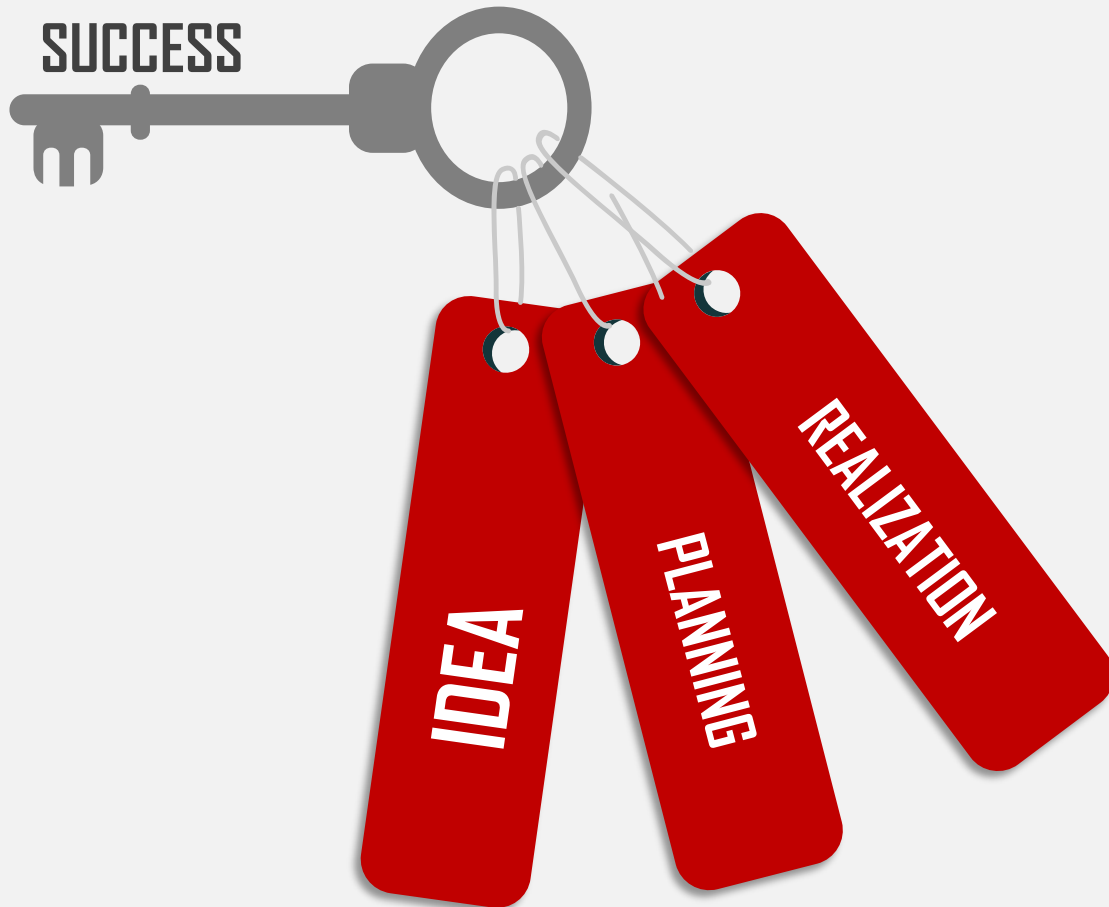
产品维度

私募产品规模、信托产品基础信息、产品变更表、阶梯费率



人物维度

人物标签数据、人物从业标签数据、公募人物图谱 (6张表单)、私募人物图谱 (4张表单)、经理任职履历交集、经理首家任职公司



红色字体为2024-03-01新上数据内容

特色数据 - 4. 特色数据 (数据内容)

PAGE 13

表	字段内容	数据量	更新频率
管理人大事迹	包括公司id、公司成立时间、第一支备案私募证券类产品成立时间、尽调-尽调策略标签等	91w+	月频
公司历史规模区间	包括公司id、公司备案编码、规模范围等	184w+	月频
私募产品规模	包括基金ID、产品规模日期、产品规模、规模数据来源等	623w+	不定时更新
信托产品基础信息	包括基金ID、信托备案编码、公示日期、主要投向行业、财产运用方式、信托功能等	6.1w	月频
人物标签数据	包括人物ID、公奔私、私奔公、公私募同时管理、信托奔私、期货奔私、券商奔私、银行奔私、私募奔私募	25w+	日频
人物从业标签数据	包括人物ID、标签ID、标签名称、来自公司、奔向公司、奔向公司当前是否离职等	1w+	日频
尽调规模变更表	包括尽调报告ID、公司ID、公司名称、一级策略、二级策略、现有规模、容量上限	1.2w+	周频
产品变更表	包括产品名称变更、资管转公募产品列表、变更日期等	2.6w+	月频
管理人变更表	包括公司名称变更、注册资本变更、实缴资本变更、法人代表变更、出资人变更等	8.4w+	月频
策略代表产品 (5张表单)	包括产品基本信息、产品周报及月报的各类指标, 如收益率、回撤、夏普、卡玛、波动率	107w	日频/周频/月频
管理人九号牌照	包括香港公司备案编码、大陆公司ID、公司地址、牌照获取时间及结束时间	4.2k	月频
私募基金管理人登记办理流程公示	机构名称、类型、办理状态、首次提交日期等	13w+	周频
阶梯费率	包含产品id、费率类型、费率区间描述、费率数值、阶段上限、阶段下限	4.7w+	不定时更新
公募人物图谱 (6张表单)	包括人物ID、公募经理基本资料、产品公司关联信息、业绩数据、投资行业分析、资产配置分析等	272w+	日频/周频/月频
私募人物图谱 (4张表单)	包括人物ID、私募经理基本资料、产品公司关联信息、业绩数据等	772w+	日频/周频/月频
经理任职履历交集	包括人物ID、主人物、次人物、对应任职开始及结束日期等	44w	日频
经理首家任职公司	包括人物ID、人物首家任职公司、任职岗位、任职时间等	2w	日频

数据截止日期: 2025年05月06日

特色数据 - 4. 特色数据 - 管理人大事迹 (演示案例一)

PAGE 14

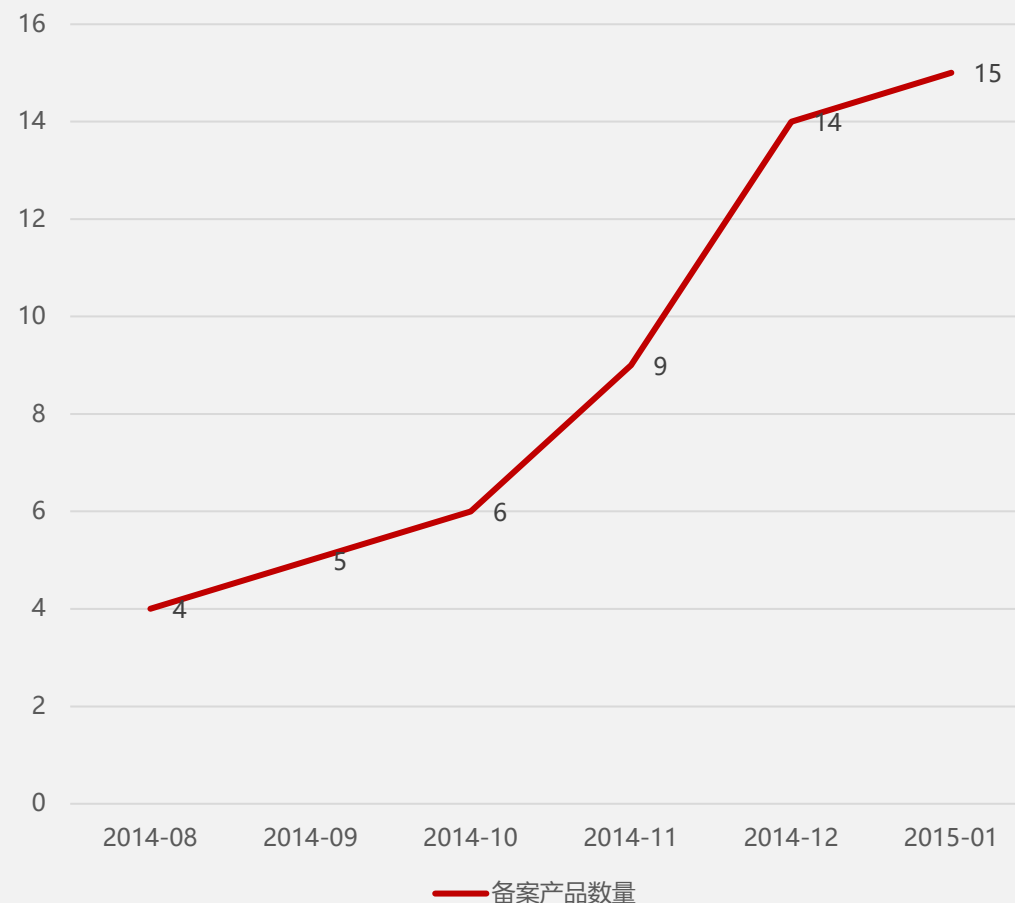
#查询****管理人不同时间段备案产品数的动态变化

示例SQL

```
SELECT * FROM cm_company_grow_statis WHERE company_id='CO0000000*'
```

id	end_date	company_id	company_name	company_est...	fund_inc...	fund_id	o...
819154	2020-11	CO0000000	投资管理有限公司	2007-06-26	2014-08-06	HF00000ABA	69
786388	2020-12	CO0000000	投资管理有限公司	2007-06-26	2014-08-06	HF00000ABA	75
753622	2021-01	CO0000000	投资管理有限公司	2007-06-26	2014-08-06	HF00000ABA	77
720856	2021-02	CO0000000	投资管理有限公司	2007-06-26	2014-08-06	HF00000ABA	80
688090	2021-03	CO0000000	投资管理有限公司	2007-06-26	2014-08-06	HF00000ABA	84
655324	2021-04	CO0000000	投资管理有限公司	2007-06-26	2014-08-06	HF00000ABA	87
622558	2021-05	CO0000000	投资管理有限公司	2007-06-26	2014-08-06	HF00000ABA	89
589792	2021-06	CO0000000	投资管理有限公司	2007-06-26	2014-08-06	HF00000ABA	89
557026	2021-07	CO0000000	投资管理有限公司	2007-06-26	2014-08-06	HF00000ABA	90
524260	2021-08	CO0000000	投资管理有限公司	2007-06-26	2014-08-06	HF00000ABA	90
491494	2021-09	CO0000000	投资管理有限公司	2007-06-26	2014-08-06	HF00000ABA	90
458728	2021-10	CO0000000	投资管理有限公司	2007-06-26	2014-08-06	HF00000ABA	90
425962	2021-11	CO0000000	投资管理有限公司	2007-06-26	2014-08-06	HF00000ABA	91
393196	2021-12	CO0000000	投资管理有限公司	2007-06-26	2014-08-06	HF00000ABA	91
360430	2022-01	CO0000000	投资管理有限公司	2007-06-26	2014-08-06	HF00000ABA	91
327664	2022-02	CO0000000	投资管理有限公司	2007-06-26	2014-08-06	HF00000ABA	91
294898	2022-03	CO0000000	投资管理有限公司	2007-06-26	2014-08-06	HF00000ABA	91
262132	2022-04	CO0000000	投资管理有限公司	2007-06-26	2014-08-06	HF00000ABA	91
229366	2022-05	CO0000000	投资管理有限公司	2007-06-26	2014-08-06	HF00000ABA	91
196600	2022-06	CO0000000	投资管理有限公司	2007-06-26	2014-08-06	HF00000ABA	91
163834	2022-07	CO0000000	投资管理有限公司	2007-06-26	2014-08-06	HF00000ABA	91
131068	2022-08	CO0000000	投资管理有限公司	2007-06-26	2014-08-06	HF00000ABA	91
98302	2022-09	CO0000000	投资管理有限公司	2007-06-26	2014-08-06	HF00000ABA	91
65536	2022-10	CO0000000	投资管理有限公司	2007-06-26	2014-08-06	HF00000ABA	91
32770	2022-11	CO0000000	投资管理有限公司	2007-06-26	2014-08-06	HF00000ABA	91
4	2022-12	CO0000000	投资管理有限公司	2007-06-26	2014-08-06	HF00000ABA	91
2206722	2023-01	CO0000000	投资管理有限公司	2007-06-26	2014-08-06	HF00000ABA	91

备案产品数量



特色数据 - 4. 特色数据 - 管理人大事迹 (演示案例二)

#查询各管理人的尽调策略标签评价维度

示例SQL

```
SELECT
end_date,company_id,company_name,qr_strategy_label
FROM `cm_company_grow_statis`
WHERE isvalid=1 AND company_id='CO0000001Q'
```

end_date	company_id	company_name	qr_strategy_label
2020-05	CO0000001Q	上海 投资管理有限公	2020-05-06 股票策略-股票市场中性因子类型-基本面、
2020-06	CO0000001Q	上海 投资管理有限公	2020-05-06 股票策略-股票市场中性因子类型-基本面、
2020-07	CO0000001Q	上海 投资管理有限公	2020-05-06 股票策略-股票市场中性因子类型-基本面、
2020-08	CO0000001Q	上海 投资管理有限公	2020-05-06 股票策略-股票市场中性因子类型-基本面、



一级策略	二级策略	策略标签评价维度
股票策略	主观多头	[分析方式]基本面,技术面 [投资品种]A股,港股,美股,衍生品,其他 [风格偏好]大盘,中小盘,成长,价值,风格无关 [交易逻辑]左侧,右侧 [交易频率]低,中,高 [集中度]低,中,高 [杠杆水平]低,中,高,无 [仓位择时]有,无
	量化多头	[因子类型]量价,基本面,另类 [组合方式]线性,非线性 [交易频率]低,中,高,超高 [集中度]低,中,高 [仓位择时]有,无 [风格择时]有,无 [辅助策略]T0,打新,套利,无,其他
	股票多空	[策略细分]T0,择时多空 [投资决策]主观,量化 [投资品种]股票,融券,衍生品,其他 [交易频率]低,中,高,超高
债券策略	纯债策略	[投资决策]主观,量化 [投资品种]利率债,城投债,产业债 [组合久期]短,中,长 [信用评级]AAA,AA,A以下 [集中度]低,中,高 [杠杆水平]低,中,高,无
	债券增强	[投资决策]主观,量化 [增强方式]股票,债券衍生品,商品期货,期权,其他 [组合久期]短,中,长 [信用评级]AAA,AA,A以下 [集中度]低,中,高 [仓位择时]有,无 [杠杆水平]低,中,高,无

一级策略	二级策略	策略标签评价维度
债券策略	转债交易	[策略细分]趋势,套利 [投资决策]主观,量化 [分析方式]基本面,技术面 [交易频率]低,中,高 [集中度]低,中,高 [杠杆水平]低,中,高,无 [仓位择时]有,无
	转债复合	[投资策略]纯债策略,转债交易,债券增强 [投资品种]利率债,城投债,产业债,可转债,股票,债券衍生品,商品期货,期权,现金类
期货及衍生品策略	主观CTA	[策略细分]趋势,套利 [分析方式]基本面,技术面 [投资品种]商品,股指,债指,其他 [行业偏好]贵金属,能源化工,工业金属,农产品,行业无关 [交易频率]低,中,高 [集中度]低,中,高 [杠杆水平]低,中,高
	量化CTA	[策略细分]趋势,套利 [分析方式]基本面,技术面 [投资品种]商品,股指,债指,其他 [行业偏好]贵金属,能源化工,工业金属,农产品,行业无关 [交易频率]低,中,高 [集中度]低,中,高 [杠杆水平]低,中,高
	期权策略	[策略细分]单边,套利 [投资决策]主观,量化 [投资品种]股指期货,商品期权
	其他衍生品策略	[策略细分]收益互换,远期合约,雪球结构,其他 [投资决策]主观,量化 [投资品种]股票,债券,商品,期权,其他
多资产策略	宏观策略	[投资决策]主观,量化 [投资品种]股票,债券,商品,期权,海外,其他 [交易逻辑]左侧,右侧
	套利策略	[投资决策]主观,量化 [分析方式]基本面,技术面 [投资品种]股票,债券,商品期货,股指期货,期权,其他
	复合策略	[投资决策]主观,量化 [投资策略]所有二级策略
组合基金	FOF	[投资品种]股票,债券,期货,中性,期权,其他 [集中度]低,中,高 [投资范围]内部基金,外部基金
	MOM	[风格偏好]股票,债券,期货,中性,期权,其他 [集中度]低,中,高

特色数据 - 4. 特色数据 - 管理人规模 (演示案例一)

PAGE 16

#查询*****管理人的历史规模区间变化情况

示例SQL

```
SELECT * FROM `pv_n_amac_company_scale_history`  
WHERE company_id='CO000000**' AND isvalid=1
```

company_id	register_number	company_name	fundsacle_range_desc	fundsacle_range	▲ crawl_date	is_latest
CO000000	P1000	上海投资管理有限公司	20-50亿元	4	2021-08-29	0
CO000000	P1000	上海投资管理有限公司	10-20亿元	3	2021-09-26	0
CO000000	P1000	上海投资管理有限公司	10-20亿元	3	2021-10-24	0
CO000000	P1000	上海投资管理有限公司	5-10亿元	2	2021-11-28	0
CO000000	P1000	上海投资管理有限公司	5-10亿元	2	2021-12-26	0
CO000000	P1000	上海投资管理有限公司	0-5亿元	1	2022-01-23	0
CO000000	P1000	上海投资管理有限公司	0-5亿元	1	2022-02-27	0
CO000000	P1000	上海投资管理有限公司	0-5亿元	1	2022-03-27	0
CO000000	P1000	上海投资管理有限公司	0-5亿元	1	2022-04-27	0
CO000000	P1000	上海投资管理有限公司	0-5亿元	1	2022-05-25	0
CO000000	P1000	上海投资管理有限公司	0-5亿元	1	2022-06-29	0
CO000000	P1000	上海投资管理有限公司	5-10亿元	2	2022-07-31	0
CO000000	P1000	上海投资管理有限公司	5-10亿元	2	2022-08-28	1

管理人规模变动情况



特色数据 - 4. 特色数据 - 人物标签 (演示案例一)

PAGE 17

#查询某基金经理的公奔私经历

示例SQL

```
SELECT t.`personnel_id`,pii.`personnel_name`,ci1.`company_name`,ci2.`company_name`  
FROM `personnel_tag_data` t  
JOIN `personnel_information` pii ON pii.`personnel_id`=t.`personnel_id` AND  
pii.`isvalid`=1  
JOIN `personnel_tag_detail` d ON d.`personnel_id`=pii.`personnel_id` AND d.`isvalid`=1  
JOIN `company_information` ci1 ON ci1.`company_id`=d.`company_id_from` AND  
ci1.`isvalid`=1  
JOIN `company_information` ci2 ON ci2.`company_id`=d.`company_id_to` AND  
ci2.`isvalid`=1  
WHERE t.`tag_id`=14 AND t.`isvalid`=1 AND d.`tag_id`=14
```

personnel_id	personnel_name	company_name	company_name
PL000008CQ		中信建投基金管理有限公司	上海汐泰投资管理有限公司
PL000008CQ		广发基金管理有限公司	上海汐泰投资管理有限公司
PL00000ABS		博时基金管理有限公司	循远资产管理(上海)有限公司
PL00000C2X		博时基金管理有限公司	上海永望资产管理有限公司
PL000007N1		景顺长城基金管理有限公司	路博迈投资管理(上海)有限公司
PL000007N1		摩根士丹利华鑫基金管理有限公司	路博迈投资管理(上海)有限公司



CONTENTS

01

特色数据介绍

02

数据实际案例分享

03

数据字典使用指南



实际案例1 - 私募市场发展分析1

PAGE 19

截至2025年3月末，存续私募基金管理人19951家，管理基金数量1142278只，管理基金规模19.97万亿元。

其中，私募证券投资基金管理人7860家；私募股权、创业投资基金管理人 11894 家；私募资产配置类基金管理人6家；其他私募投资基金管理人191 家。

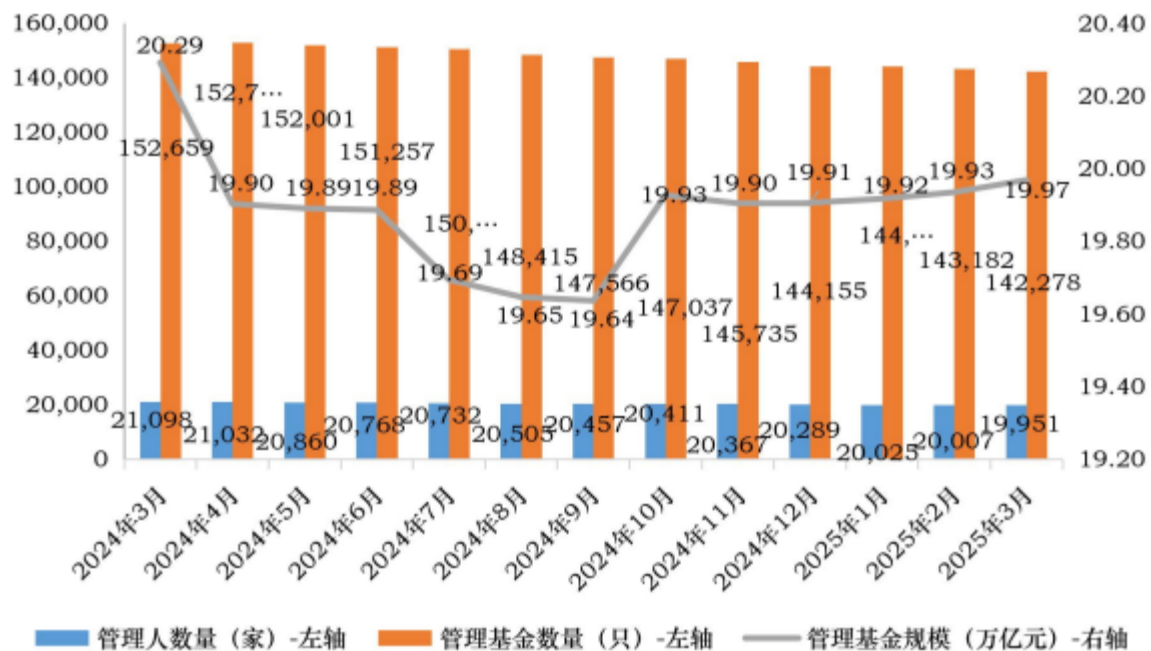


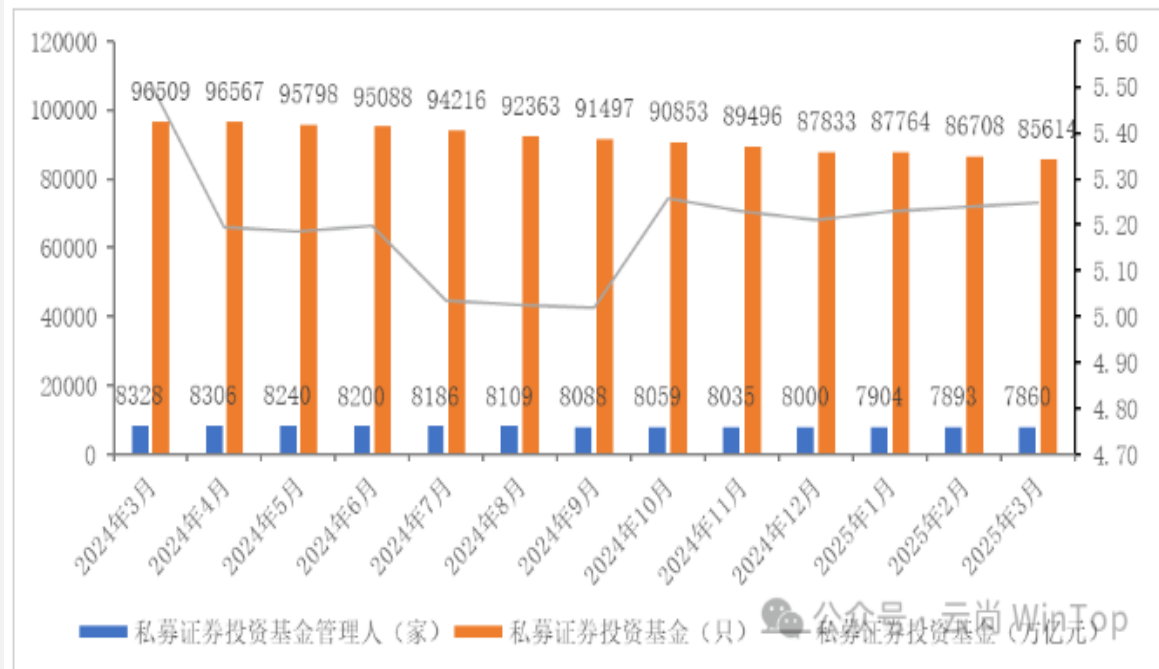
图1 私募基金管理人存续情况趋势

涉及库	涉及表名	可用内容
行业库	pvn_pvt_trust_amt 分类型私募基金管理人备案数量统计	1.存续私募基金管理人19951家 2.私募证券投资基金管理人7860家；私募股权、创业投资基金管理人 11894 家；私募资产配置类基金管理人6家；其他私募投资基金管理人191 家
	pvn_pvt_fund_amt 分类型私募基金备案数量统计	1.管理基金数量1142278只
	pvn_pvt_fund_scale 分类型私募基金备案规模统计	1.管理基金规模19.97万亿元

实际案例2 - 私募市场发展分析2

聚焦到私募证券基金方面，截至3月底，存续私募证券类管理人7860家，存续私募证券类基金85614只，存续规模5.25万亿元。从近一年私募证券基金存续的整体趋势来看，私募管理人数量持续缩减，私募证券基金数量也持续递减，但或受“924行情”提振，从2024年10月开始，私募证券类基金规模显著提升，2024年11月至2024年12月，规模小幅缩水后，2025年1月重新回归上行趋势。

图：证券类私募管理人及基金存续情况

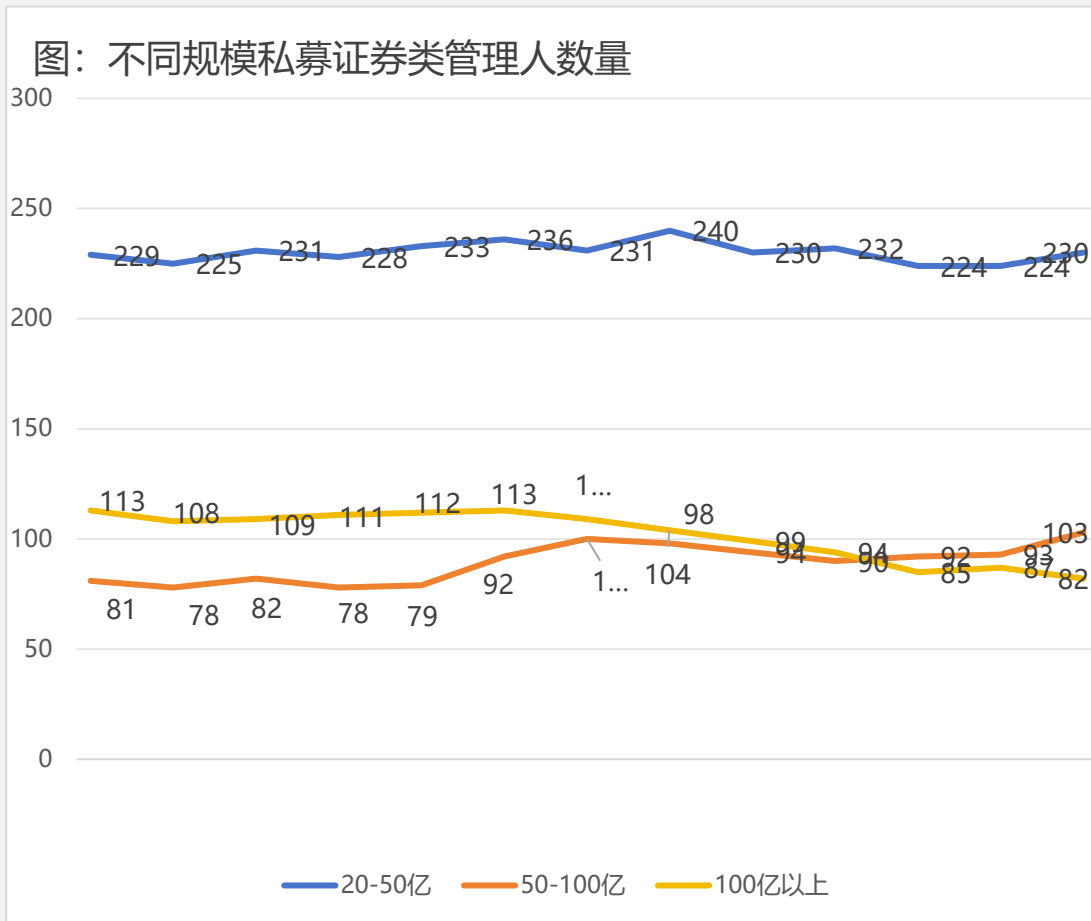


涉及库	涉及表名	可用内容
行业库	pvn_pvt_trust_amt 分类型私募基金管理人备案数量统计	1.存续私募证券类管理人7860家
	pvn_pvt_fund_amt 分类型私募基金备案数量统计	1.存续私募证券类基金85614只
	pvn_pvt_fund_scale 分类型私募基金备案规模统计	1.存续规模5.25万亿元

实际案例3 - 百亿私募数量变动趋势

PAGE 21

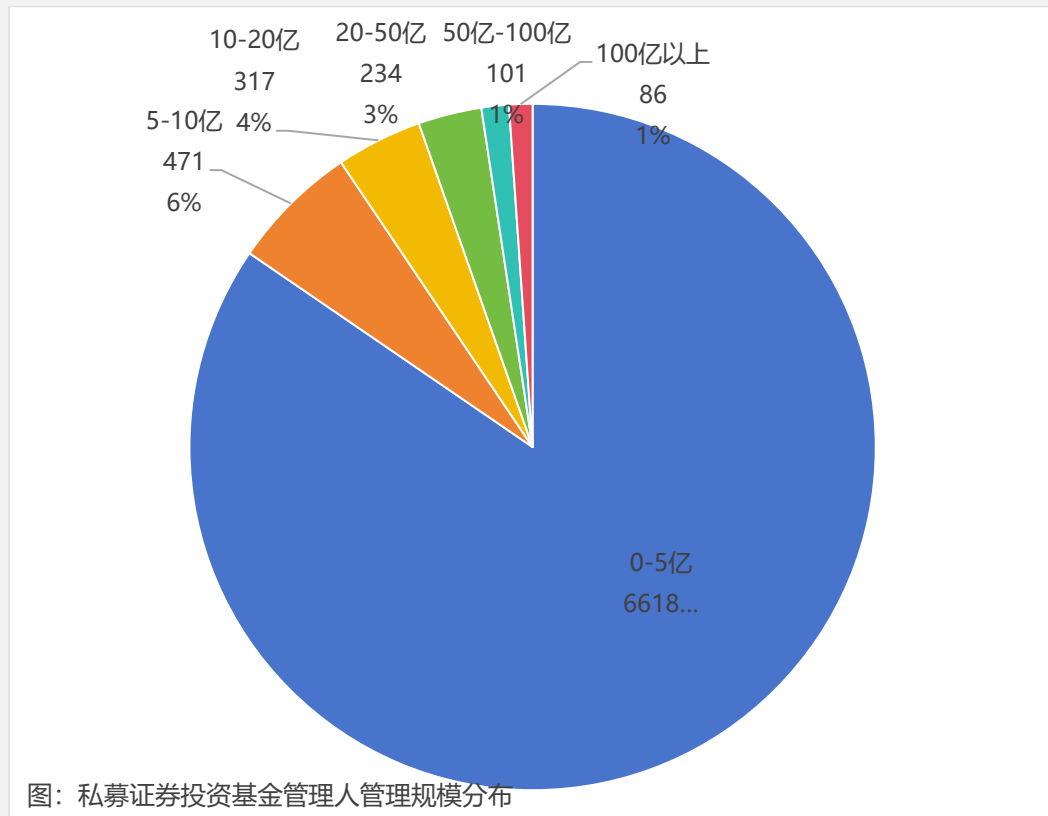
百亿私募证券类管理人自从2022年3月百亿私募数量达到113家的高点后就一路下滑。2023年12月百亿私募还有104家，此后一路下行，2024年7月降至85家后，每月百亿私募数量就围绕80上下波动，截至目前共计86家。



实际案例4 - 私募管理人管理规模分布

PAGE 22

截至2025年5月6日，有管理规模的私募证券投资基金管理人为7827家，私募市场中管理规模0-5亿的管理人占比达到85%。



涉及库	涉及表名	可用内容
基础库	pvn_company_info 公司基本信息	备案运行管理人

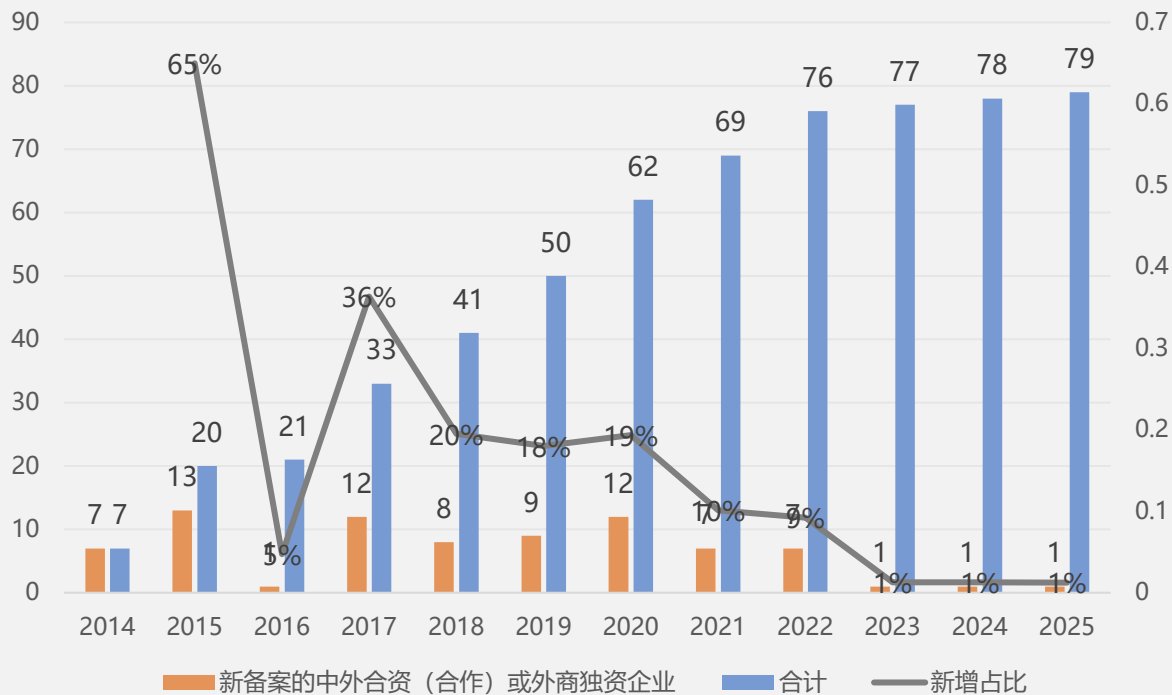
```
SELECT company_asset_size,COUNT(1)
FROM company_information
WHERE isvalid=1 AND company_type=1 AND register_status=2
GROUP BY company_asset_size
```

实际案例5 - 私募管理人中外性质分布

PAGE 23

外资私募在经历了早期的高速发展后进军中国市场的速度明显放缓，目前国内共有79家中外合资（合作）或外商独资的私募证券类管理人。

图：外资私募备案情况



涉及库	涉及表名	可用内容
基础库	pvn_company_info 公司基本信息	企业性质

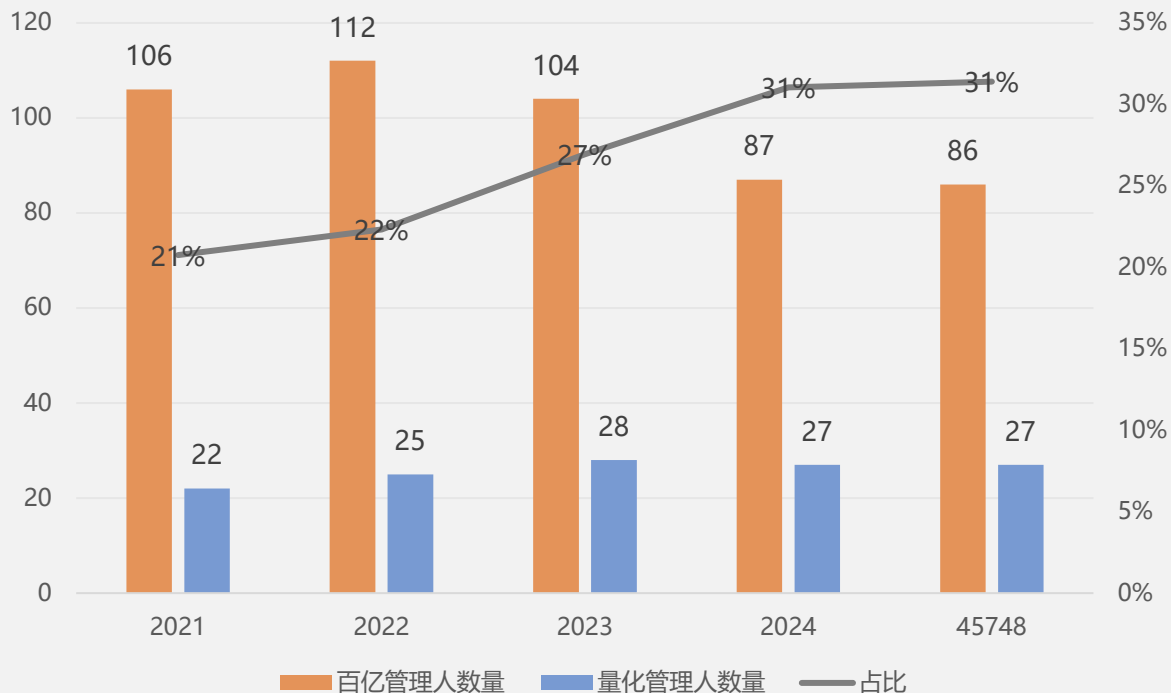
```
SELECT LEFT(register_date,4),COUNT(1)
FROM company_information
WHERE isvalid=1 AND nature_business_type IN (1,2,5) AND
company_type=1
GROUP BY LEFT(register_date,4)
```

实际案例6 - 百亿量化管理人发展趋势

PAGE 24

量化私募数量占比逐渐提升。截止2025年5月6日，百亿私募共有86家，而量化私募共有27家，占比31%。从各年量化私募的占比变化来看，2021年百亿私募中量化占比为21%，主观策略的私募占据主导地位，2022年量化提升至22%，而2023年量化提升至27%，2024年以及2025年4月，百亿级量化私募的占比达到了约31%，这说明量化策略在市场中的比重不断增加。

图：量化私募管理人占比



涉及库	涉及表名	可用内容
基础库	pvn_company_info 公司基本信息	百亿私募证券类管理人
特色库	pvn_cm_company_grow_statis 管理人大事迹	管理人核心策略 (基于旗下运行产品计算)
特色库	pvn_amac_company_scale_history 公司历史规模区间	管理人历史规模

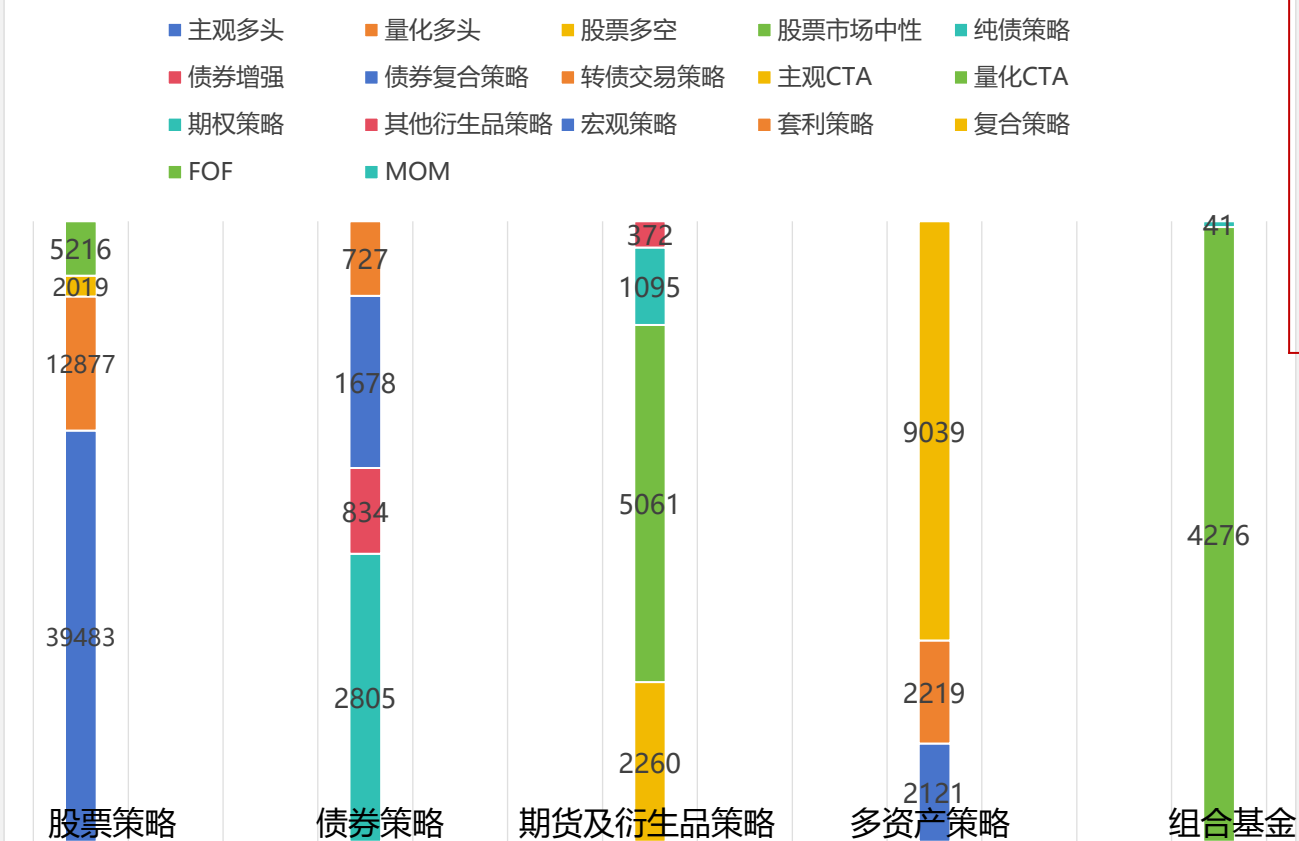
```
#百亿私募总量
SELECT crawl_date,fundscale_range_desc,COUNT(1)
FROM `amac_company_scale_history` h
JOIN company_information`ci`ON ci.company_id=h.company_id AND ci.isvalid=1
WHERE h.isvalid=1 AND h.fundscale_range_desc='100亿元以上' AND ci.company_type=1
GROUP BY h.crawl_date,h.fundscale_range_desc

#量化管理人
SELECT *
FROM `rz_combination_master`.`cm_company_grow_statis` g
JOIN `rz_hfdb_core`.`company_information` ci ON ci.company_id=g.company_id AND ci.isvalid=1
WHERE g.isvalid=1 AND g.end_date='2021-12' AND ci.company_type=1 AND ci.`company_asset_size`=6 AND g.core_second_strategy REGEXP '量化'
```

实际案例7 - 私募产品策略分布情况

截至2025年5月6日，市场上有64.6%的产品为股票策略，6.6%的产品为债券策略，9.5%的产品为期货及衍生品策略，14.5%的产品为多资产策略，4.7%的产品为组合基金策略。

图:私募产品策略分布情况



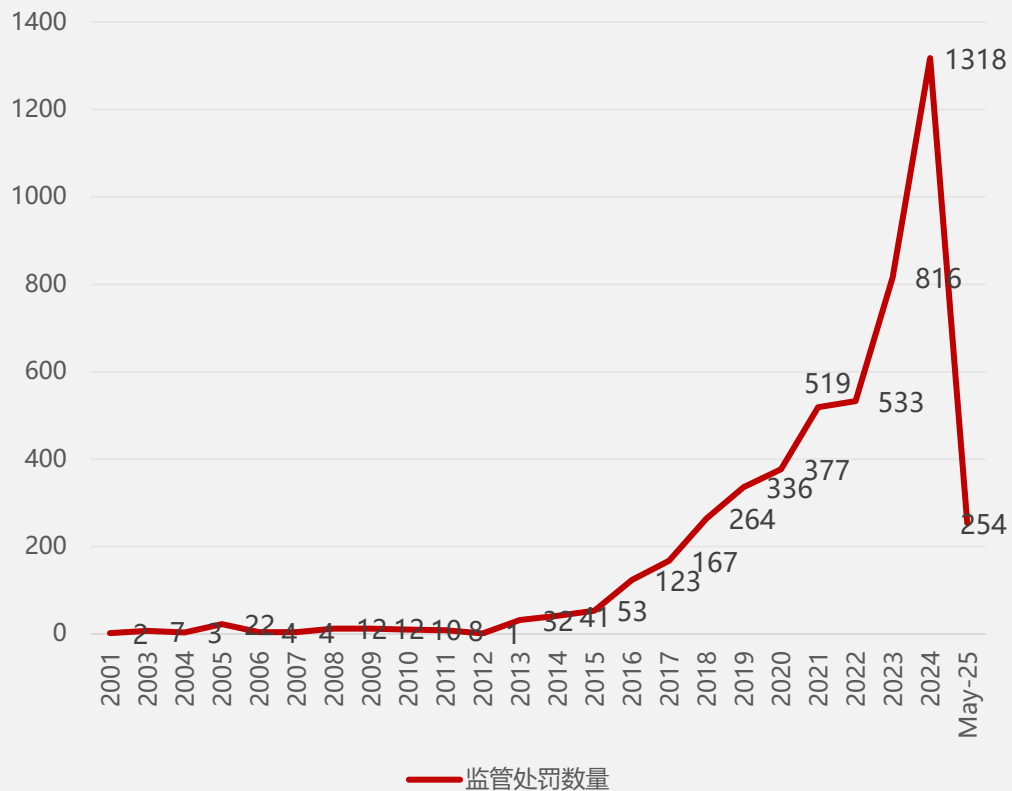
涉及库	涉及表名	可用内容
基础库	pvn_fund_info 基金基本信息	基金基本信息, 筛选基金类型
	pvn_fund_status 基金运行状态	筛选运行中产品
	pvn_fund_strategy 基金策略信息	筛选基金策略

```
SELECT d1.strategy_name,d2.strategy_name,COUNT(1)
FROM fund_information fi
JOIN fund_strategy fs ON fs.fund_id=fi.fund_id AND fs.isvalid=1
JOIN fund_status fss ON fss.fund_id=fi.fund_id AND fss.isvalid=1
JOIN `dict_strategy` d1 ON d1.strategy_code=fs.first_strategy
JOIN dict_strategy d2 ON d2.strategy_code=fs.second_strategy
WHERE fi.isvalid=1 AND fi.fund_type=6 AND fss.fund_status=2
GROUP BY fs.first_strategy,fs.second_strategy
```

实际案例 8 - 私募市场合规情况分析

截至5月6日，中基协、证监会、交易所今年累计已发布254份处罚信息，剑指多家问题私募基金管理人及其高级管理人员。与此同时，多地证监局对存在问题的私募下发监管函。具体来看，存在的问题包括纪律处分、黑名单、行政处罚、监管措施等。

图：监管机构发布的处罚数量



涉及库	涉及表名	可用内容
合规库	pvn_fund_punish_info 基金监管处罚信息	中基协、证监会、交易所发布的针对各类主体的出发信息，包含纪律处分、黑名单、行政处罚、监管措施等。
	pvn_company_punish_info 公司监管处罚信息	
	pvn_personnel_punish_info 人物监管处罚信息	

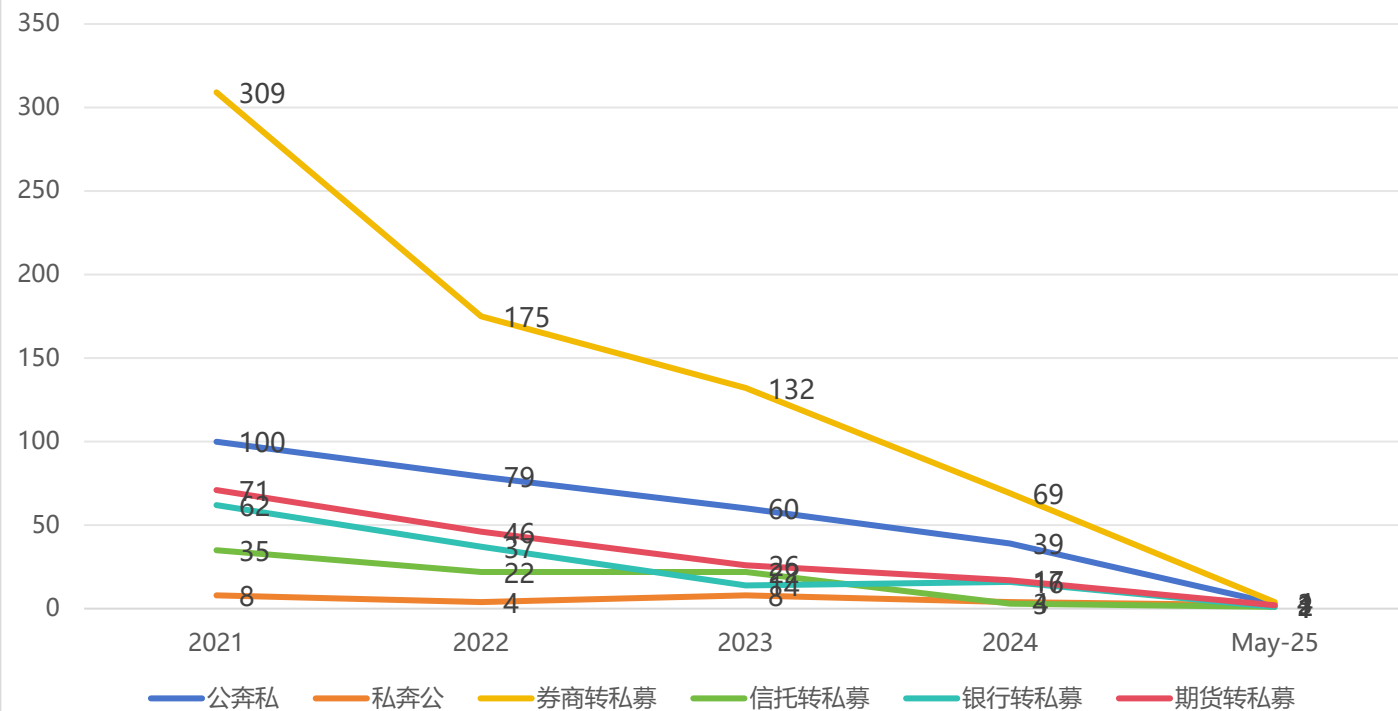
```
SELECT LEFT(get_date,4),COUNT(1)
FROM `punish_info`
WHERE isvalid=1
GROUP BY LEFT(get_date,4)
```

实际案例9 - 基金经理就业变动分析

PAGE 27

截至5月6日，基金经理公奔私、私奔公、券商转私募、信托转私募、银行转私募、期货转私募于2021年达到顶峰，后持续下降。

图：基金经理就业走向



涉及库	涉及表名	可用内容
特色库	pvn_personnel_tag_data 人物标签数据	根据基金经理从业了履历，自动计算从业标签
	pvn_personnel_tag_detail 人物从业标签数据	

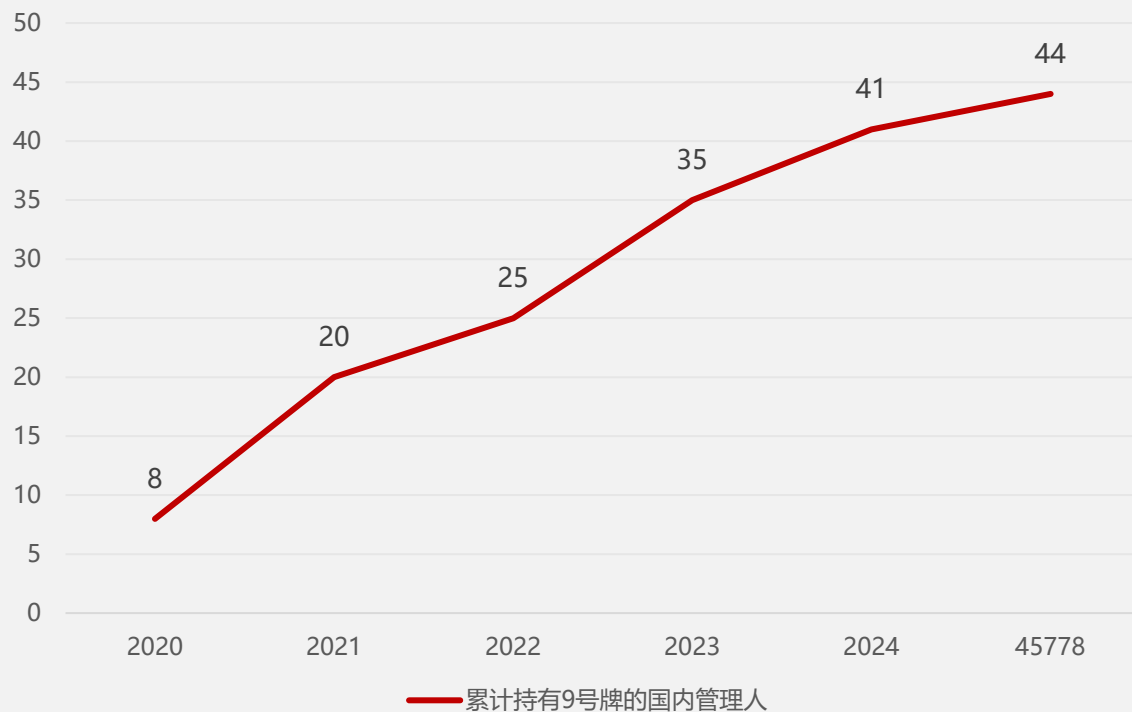
```
SELECT LEFT(d.tag_date,4),t.tag_id,COUNT(DISTINCT t.personnel_id)
FROM `personnel_tag_data` t
JOIN personnel_tag_detail d ON d.personnel_id=t.personnel_id AND d.tag_id=t.tag_id AND d.isvalid=1
WHERE t.isvalid=1 AND t.tag_id IN (14,15,47,48,49,50)
GROUP BY LEFT(d.tag_date,4),t.tag_id
```

实际案例10 - 私募海外发展情况分析

PAGE 28

随着国内私募基金行业的洗牌加剧，催使国内私募纷纷出海以拓展生存空间。香港作为毗邻内地的国际金融中心，成为众多内地私募机构出海的首选平台，而获得香港金融9号牌照成为出海的主流方式之一，目前持有九号牌的国内管理人数量走势如下：

图：累计持有9号牌的国内管理人



涉及库	涉及表名	可用内容
特色库	pvn_sfc_assetmgt_licence 九号牌照信息表	记录持有9号牌的 管理人清单
	pvn_sfc_assetmgt_licence_related 九号牌照关联信息表	

```
SELECT LEFT(start_date,4),COUNT(DISTINCT l.ce_number)
FROM 'sfc_assetmgt_licence' l
JOIN sfc_assetmgt_licence_related r ON l.ce_number=r.ce_number AND r.isvalid=1
JOIN company_information ci ON ci.company_id=r.rel_company_id AND ci.isvalid=1
WHERE l.isvalid=1 AND l.is_active=1 AND ci.company_type=1
GROUP BY LEFT(start_date,4)
```

CONTENTS

01

特色数据介绍

02

数据实际案例分享

03

数据字典使用指南



数据字典使用指南

PAGE 30

在线数据字典链接: <https://dict.simuwang.com>

THANK YOU
感谢观看

私募排排网 **18**th
www.simuwang.com

